

## SCHEDA TECNICA – JEANS CARGO SOUL

COD. A00147

### TESSUTO

98% cotone  
2% elastane  
12 once

### DESCRIZIONE

Jeans da lavoro multitasche in denim stretch, chiusura alla patta con cerniera e bottone in metallo con finitura effetto rame, doppi passanti in vita.

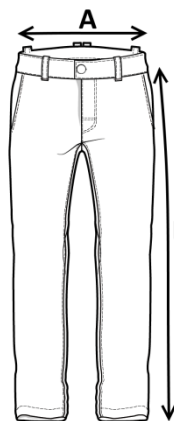
Due tasche anteriori con taglio obliquo con fodera logata, borchiette in metallo con logo, due tasche posteriori applicate con borchiette in metallo, un tascone laterale multifunzione con leggero soffierto chiuso con aletta e bottone automatico, un porta metro, un tascone laterale multifunzione con porta penne e cutter.

Pences alle ginocchia per maggior comfort, cuciture di colore a contrasto, patch effetto pelle, pratico loop interno per riporre il capo dopo l'uso, vestibilità regular, gamba a tubo.

Bordatura interna della cintura in colore fluo.

### TAGLIE

DALLA 42 ALLA 62



**B** Il margine di tolleranza produttivo, nel rispetto delle dimensioni della taglia, può essere del +/- 3%

SIZE - cm	42	44	46	48	50	52	54	56	58	60	62
A - ½ CIRCONFERENZA VITA	38	40	42	44	46	48	50	52	54	56	58
B - LUNGHEZZA FIANCO SENZA CINTURA	100,5	101	102,5	104	106	108	110	112	113	113,5	116

rossini.  
TECH

CE

1° categoria per  
rischi minimi



01 - BLU

# TECHNICAL SHEET – CARGO SOUL JEANS

CODE A00147

## FABRIC

98% cotton  
2% elastane  
12 ounces

## DESCRIPTION

Multi-pocket work jeans in stretch denim, zip fly closure and metal button with copper finish effect, double waist loops.

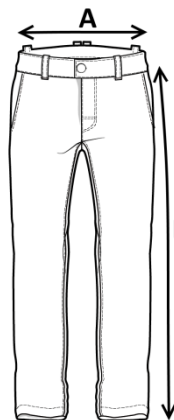
Two slanted front pockets with logoed lining, metal studs and two back patch pockets with metal studs, one large multi-function side pocket slightly expandable with flap and snap button closure, one tape measure holder, one multi-function side pocket with pen holder and cutter.

Pleats at the knees for greater comfort, contrasting colour stitching, leather effect patch, practical inner loop for storing the item after use, regular fit, tube leg.

Fluorescent inner belt trim.

## SIZES

FROM 42 TO 62



**B** Measurements may vary +/- 3%, tolerance within size scale

SIZE - cm	42	44	46	48	50	52	54	56	58	60	62
A – ½ WAIST CIRCUMFERENCE	38	40	42	44	46	48	50	52	54	56	58
B – OUTSEAM WITHOUT BELT	100,5	101	102,5	104	106	108	110	112	113	113,5	116

**rossini.**  
TECH

CE

1ST CATEGORY  
FOR MINIMUM RISKS



01 – BLUE

# FICHA TÉCNICA – JEANS CARGO SOUL

CÓD. A00147

## COMPOSICIÓN

98% algodón  
2% elastano  
12 onzas

## DESCRIPCIÓN

Jeans de trabajo multibolsillos en denim stretch, con cierre de solapa con cremallera, botón de metal con acabado efecto cobre y trabillas dobles en la cintura.

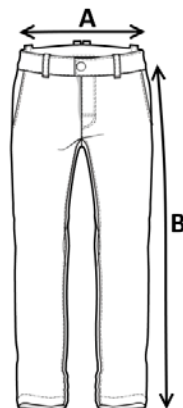
Dos bolsillos en la parte delantera con corte oblicuo y forro con logo, tachuelas metálicas y dos bolsillos en la parte posterior con tachuelas metálicas, un gran bolsillo multifunción con un pequeño fuelle cerrado con solapa y botón automático, un bolsillo para metro, un gran bolsillo multifunción en el lateral con portabolígrafos y portacúter.

Pinzas a la altura de las rodillas para un mayor confort, costuras de color en contraste, parche efecto piel, práctico enganche interior para colgar la prenda después del uso, corte regular, pata de tubo.

Borde interno de la cintura en color flúor.

## TALLAS

De la 42 a la 62



El margen de tolerancia productiva, respetando las dimensiones de la talla, puede ser de +/- 3%

SIZE - cm	42	44	46	48	50	52	54	56	58	60	62
A – ½ CIRCUNFERENCIA DE LA CINTURA	38	40	42	44	46	48	50	52	54	56	58
B – LONGITUD DE CADERA SIN LA CINTURILLA	100,5	101	102,5	104	106	108	110	112	113	113,5	116

**ROSSINI.**  
TECH



1ª categoría para  
riesgos mínimos



01 – AZUL

# FISA TEHNICA – JEANȘI CARGO SOUL

COD. A00147

## MATERIAL

98% bumbac

2% elastan

12 uncii

## DESCRIERE

Jeanși de lucru cu buzunare multiple din denim stretch, închidere la șliț cu fermoar și nasture din metal cu finisaj efect cupru, găici duble la talie.

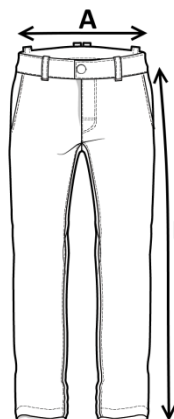
Două buzunare anterioare cu tăietură oblică și căptușeală cu logo, capse de metal și două buzunare posterioare aplicate cu capse de metal, un buzunar mare lateral multifuncțional cu burduf închis cu clapă și capsă, un suport ruletă, un buzunar mare lateral multifuncțional cu suport pentru pixuri și cutter.

Pense pe genunchi pentru un confort sporit, cusături de culoare contrastantă, patch efect piele, gaică pe interior pentru agățare după dezbrăcare, croială regulată, cracul tip tub.

Tiv interior pe centură de culoare fluo.

## MĂRIMI

De la 42 la 62



**B** Marja de toleranță a producției, respectând dimensiunile mărimii, poate fi de +/-3%.

SIZE - cm	42	44	46	48	50	52	54	56	58	60	62
A – ½ CIRCUMFERINȚĂ TALIE	38	40	42	44	46	48	50	52	54	56	58
B – LUNGIME PANTALON FĂRĂ BETELIE	100,5	101	102,5	104	106	108	110	112	113	113,5	116

**ROSSINI.**  
TECH

CE

Categoria I  
pentru riscuri minime



01 – BLEUMARIN